Fakten zur NCAA-Anwerbung

Der Hochschulsport eröffnet Student-Athletes neue Möglichkeiten.

Division I

In der Division I sind im Durchschnitt die meisten Studierenden eingeschrieben, sie verfügen über die größten Sportbudgets, bieten eine größere Vielfalt an akademischen Programmen und vergeben die meisten Sportstipendien und zusätzliche finanzielle Unterstützung.

TEILNAHME

188.373
Student-Athletes

351
Hochschulen und Universitäten

SPORT-STIPENDIEN

58 %
aller Student-Athletes erhalten in irgendeiner Form Sportförderung.

UNTERRICHT

Quote der erfolgreichen Absolventen 2023

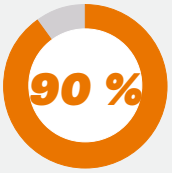

ANDERE STATISTIKEN

8.500
Durchschnittliche Anzahl der eingeschriebenen Studienanfänger

19
Durchschnittliche Anzahl von Teams pro Hochschule

5 %
Prozentualer Anteil der sporttreibenden Studentenschaft

26*
Nationale Meisterschaften der Division I

Division II

Die Division II bietet Wachstumschancen durch akademische Leistungen, sportliche Wettkämpfe auf hohem Niveau und soziales Engagement. Viele Teilnehmer/innen sind Studierende der ersten Generation.

TEILNAHME

133.059
Student-Athletes

293
Hochschulen und Universitäten

SPORT-STIPENDIEN

67 %
aller Student-Athletes erhalten in irgendeiner Form Sportförderung.

UNTERRICHT

Quote der erfolgreichen Studienabschlüsse 2023

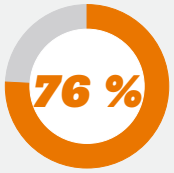

ANDERE STATISTIKEN

2.300
Durchschnittliche Anzahl der eingeschriebenen Studienanfänger

16
Durchschnittliche Anzahl von Teams pro Hochschule

11 %
Prozentsatz der Studentenschaft, die Sport treiben

25*
Nationale Meisterschaften der Division II

Division III

Die Division III bietet ein integriertes Umfeld, das den akademischen Erfolg in den Mittelpunkt stellt und gleichzeitig konkurrenzfähige sportliche und sinnvolle außersportliche Möglichkeiten bietet.

TEILNAHME

202.230
Student-Athletes

430
Hochschulen und Universitäten

FINANZIELLE UNTERSTÜTZUNG

80 %
aller Student-Athletes erhalten irgendeine Form von Stipendium oder bedarfsorientierter Förderung.

UNTERRICHT

Quote der erfolgreichen Studienabschlüsse 2023

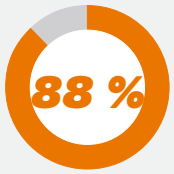

ANDERE STATISTIKEN

1.700
Durchschnittliche Anzahl der eingeschriebenen Studienanfänger

19
Durchschnittliche Anzahl von Teams pro Hochschule

17 %
Prozentualer Anteil der sporttreibenden Studentenschaft

28*
Nationale Meisterschaften der Division III

Möchten Sie NCAA-Sportarten praktizieren?

Besuchen Sie ncaa.org/playcollegesports

Die Abschlussquote von Student-Athletes umfasst auch diejenigen, die von einer Schule zu einer anderen wechseln.

Überarbeitet im Herbst 2023:
Die Anzahl der Hochschulen pro Division gilt ab dem akademischen Jahr 2023-24. Dies gilt nicht für Hochschulen, die neu eingestuft werden, provisorische Schulen und Schulen in der Erprobungsphase. Die Anzahl der Student-Athletes umfassen nur NCAA-Meisterschaftssportarten und gelten ab dem akademischen Jahr 2022-23.

* Jede Division nimmt auch an 11 abteilungsübergreifenden nationalen Hochschulmeisterschaften teil.

Fakten über NCAA-Sportarten

Vergibt die NCAA Sportstipendien?

Einzelne Hochschulen vergeben Sportstipendien. Die Schulen der NCAA Division I und II stellen jährlich mehr als 3,8 Milliarden Dollar an Sportstipendien für über 195.000 Student-Athletes zur Verfügung. Zwar bieten die Schulen der Division III keine Sportstipendien an, doch erhalten 80 % der Student-Athletes der Division III irgendeine Form von finanzieller Unterstützung aufgrund von Verdiensten oder Bedarf.

Bekommen viele Highschool-Sportler/innen ein Sportstipendium?

Tatsächlich sind es sehr wenige. Nur etwa 2 % der Highschool-Sportler erhalten ein Sportstipendium für ein College-Studium.

Haben NCAA-Student Athletes Schwierigkeiten, die Anforderungen für den Abschluss zu erfüllen und gleichzeitig den zeitlichen Anforderungen ihres Sports gerecht zu werden?

Die Abschlussquoten von Student-Athletes sind insgesamt höher als die ihrer Kommilitonen, und sie steigen von Jahr zu Jahr. Klicken Sie hier, um weitere Informationen zu den Abschlussquoten zu erhalten.

Gibt es viele NCAA-Student-Athletes, die später als Profis spielen?

Von den Student-Athletes, die an College-Sportarten mit Profi-Ligen teilnehmen, werden weniger als 2 % Profisportler. In Wirklichkeit benötigen die meisten Student-Athletes eine akademische Ausbildung, um sich auf das Leben nach dem College vorzubereiten. Bildung ist wichtig. In der NCAA gibt es mehr als 500.000 Student-Athletes, von denen die meisten eine Karriere außerhalb des Sports anstreben.

Geschätzte Wahrscheinlichkeit, nach der Highschool an Sportwettkämpfen teilzunehmen

	Alle Sportarten	Männer Basketball	Frauen Basketball	Fußball	Baseball	Männer Eishockey
Highschool Student-Athletes	7.200.000	540.800	399.1001	1.006.000	482.700	35.300
NCAA Student-Athletes	499.000	18.800	16.500	73.700	36.000	4.300
Von der Highschool zur NCAA	7 %	3, 5 %	4,1 %	7,3 %	7,5 %	12,3 %
Von der NCAA zum großen Sportprofi*	2 %	1,2 %	0,8 %	1,6 %	9,9 %	7,4 %

**Die prozentualen Anteile der NCAA an den Top-Profis basieren auf der Anzahl der Draft Picks in der NBA, WNBA, NFL, MLB und NHL.*

Mehr als 500.000 Student-Athletes

20.000 Mannschaften

3 Divisionen

1 Verband

NCAA ist eine Marke der National Collegiate Athletic Association. Dezember 2023.